初期投資50万円で月利６％・毎月３万円を稼ぐ方法

日経平均オプション取引は副業に最適です。

１か月に10分の作業だけで年利７２％！

はじめに

このレポートの利用に際しては、以下の条件を遵守してください。

このレポートに含まれる一切の内容に関する著作権は、レポート作成者に帰属し、日本の著作権法や国際条約などで保護されています。

著作権法上、認められた場合を除き、著作権者の許可なく、このレポートの全部又は一部を、複製、転載、販売、その他の二次利用行為を行うことを禁じます。
これに違反する行為を行った場合には、関係法令に基づき、民事、刑事を問わず法的責任を負うことがあります。

レポート作成者は、このレポートの内容の正確性、安全性、有用性等について、一切の保証を与えるものではありません。また、このレポートに含まれる情報及び内容の利用によって、直接・間接的に生じた損害について一切の責任を負わないものとします。

このレポートの使用に当たっては、以上にご同意いただいた上、ご自身の責任のもとご活用いただきますようお願いいたします。

Copyright (C) 2018　Yamato Honda　All Rights Reserved.

■目次

■はじめに 2

■第１章　日経平均オプション取引とは 6

（1）SQ 日・SQ 値 6

（2）プレミアム価格 7

（3）権利行使価格 7

（4）オプションの種類と取引の種類 8

（5）取引時間 8

（6）日経平均オプションボード 9

第１章　日経平均ｵﾌﾟｼｮﾝ取引とは　　まとめ 11

■第２章　日経平均オプション取引手順 12

1.　証券口座を開設しましょう 12

2.　証券口座開設の流れ 14

3.　実際の開設の流れ 15

4.　証券口座内に先物オプション取引口座を開設する 25

5.　証券口座へ送金して証拠金の振替を行う 25

（1）　金融機関から証券口座へ送金します。（50 万円） 25

（2）　証券口座内で振替する 26

（3）先物オプションの取引開始 26

第２章　日経平均オプション取引を始める手順 28

■第３章　取引手法解説 29

1. 取引手法 29

（1）証拠金を先物オプション口座へ振替えます。 29

（2）売買の操作は月 1 回だけ 29

（3）両方を売建てる 29

（4）注文のタイミング 30

Copyright (C) 2018　Yamato Honda　All Rights Reserved.

（5）取引例　＜3 万円の利益を狙うなら＞ 30
（6）注文の種類と注意点 36
第 3 章　取引手法解説　　まとめ 38

■第４章　　実際のオプション取引例 39
1. 注文のタイミング 39
2. 実際の取引例 39
3. コール側注文 41
4. プット側注文 46
5. 取引状況と証拠金の確認 49
（1）取引状況の確認 49
（2）証拠金の状況 50
（3）その他 51
第４章　実際の取引例　　まとめ 54

■第５章　オプション取引の注意点 55
1. リスクについて 55
（1）ｵﾌﾟｼｮﾝの売りは利益限定・損失は無限大 55
（2）時間的価値が利益となります 56
（3）必要証拠金が不足し追加証拠金が発生した時の対応 56
（4）欲張らず、ロスカットは大切 58
（5）借金しての投資は絶対にやめましょう。 59
2.　大切なのは資金管理 59
3.　税金について 61
第５章　オプション取引の注意点　まとめ 64

■あとがき 65

Copyright (C) 2018　Yamato Honda　All Rights Reserved.

ごあいさつ

投資の世界では95%の人が儲からないまま退場してしまうのが通例です。

ですが、私はなんとか20年以上生き残ってきました。
その経験と手法を全力でお伝えしたいと思います。

本書では、

「知識不要、初期投資50万円、月利6%」

つまり毎月3万円稼ぐ方法を解説していきます。

仕組みさえ理解してしまえば簡単で、
難しい計算や指数計算などは一切不要です。

シンプルなコツさえ掴んでしまえば
毎月安定してお金を生み出すスキルを手にできますので、
ぜひ手順に沿って実践してみてください。

Copyright (C) 2018　Yamato Honda　All Rights Reserved.

第１章　日経平均オプション取引とは

本書では日経平均オプション取引を行うことになります。

日経平均オプション取引とはどんなものか？
一見難しそうですが、内容さえ理解してしまえばとても簡単です。

それでは解説していきましょう。

オプション取引とは
日経平均価格が将来の決められた期日（SQ日）までに、
オプションの権利行使価格に到達するかしないかを予測して
プレミアム価格を買い付ける。 または売りつける権利のことです。

難しい用語が並んだので、1つずつ解説していきます。

（1）SQ 日・SQ 値

オプションの決められた期日、満期日のことで、
毎月第2金曜日が SQ 日となります。

そして、毎月第2金曜日の朝イチの日経平均の寄付き価格がSQ値です。
この価格（SQ 値）とオプションの権利行使価格とで
利益 or 損失が決まります。

Copyright (C) 2018　Yamato Honda　All Rights Reserved.

SQ日は毎月ありますので、自分の思いと反対に動いても
株のように塩漬けには絶対になりません。

給料日という感覚で毎月利益（損失）が確定する仕組みとなります。

SQ日	毎月第2金曜日 （第2金曜が祝日の時は 前日の木曜日）	日経平均の寄付き価格がSQ値となる

（2） プレミアム価格

プレミアム価格とは時間的価値であり、
期日が近づくと価格が減少します。

また権利行使価格よりも遠くなると減少し、
逆に権利行使価格に近づいたり超えたりすると高くなります。

そして、SQ 日に日経平均価格が
権利行使価格に到達しなければ権利消滅となります。

（3） 権利行使価格

権利行使価格とはあらかじめ決められた価格です。

SQ 日に日経平均価格がその価格を上回った場合、
または下回った場合には保有者が権利を行使できる価格のことです。

Copyright (C) 2018　Yamato Honda　All Rights Reserved.

権利行使価格は22125円・22250円というように125円刻みの設定で、
日経平均価格に近接する価格より上下16本づつ設定されています。

日経平均価格の動きにより
新規設定分が増えていくことになります。

（4）オプションの種類と取引の種類

対象となっているプレミアムを買う権利のことをコールオプション、
売る権利のことをプットオプションと言います。

権利行使価格ごとにそれぞれコールオプションとプットオプションがあります。
取引は以下の4種類です。

▼取引の種類

種類	取引	
コールオプション	買い	売り
プットオプション	買い	売り

（5）取引時間

オプションの取引時間は土日祝日を除く毎日で、
長時間取引されていますので仕事が終わってからでも取引できます。

Copyright (C) 2018　Yamato Honda　All Rights Reserved.

	取引時間
日 中	9:00～15:15
夜 間	16:30～5:30

（6）日経平均オプションボード

下の画像は日経平均オプションボードというものになります。

権利行使価格が125円刻みで並んでいて
コール側とプット側の権利行使価格ごとの
プレミアム価格の情報を見ることが出来ます。

このボードから注文をすることも可能です。

Copyright (C) 2018　Yamato Honda　All Rights Reserved.

日経225オプション　TOPIXオプション　JPX日経400オプション

2018年08月限

21000 より下　23000 より上

コール側　プット側

コール 出来高 建玉	コール IV	コール 売 買	コール 現在値 前日比	コール 取引区分	権利行使価格	プット 取引区分	プット 現在値 前日比	プット 売 買	プット IV	プット 出来高 建玉
34 5322	12.56	60 55	55 --	新規買 新規売	23000	新規買 新規売	-- --	-- 5	9.27	0 156
12 1611	12.48	80 75	75 --	新規買 新規売	22875	新規買 新規売	-- --	-- 5	10.18	0 12
15 4783	12.87	105 100	105 -5	新規買 新規売	22750	新規買 新規売	-- --	-- 5	11.35	0 1820
30 1408	12.92	140 130	135 -5	新規買 新規売	22625	新規買 新規売	-- --	-- 5	11.63	0 217
185 2693	13.38	180 175	175 -5	新規買 新規売	22500	新規買 新規売	-- --	-- 85	12.04	0 3136
5 496	13.49	230 220	225 --	新規買 新規売	22375	新規買 新規売	-- --	-- 5	12.31	0 229
5 1985	13.84	285 275	275 -5	新規買 新規売	22250	新規買 新規売	460 +15	465 445	14.03	2 3461
2 520	14.05	350 340	335 --	新規買 新規売	22125	新規買 新規売	-- --	400 390	14.27	0 634
5 2027	14.84	420 410	425 +10	新規買 新規売	22000	新規買 新規売	350 +5	345 335	14.57	6 5402
1 144	15.25	505 485	495 --	新規買 新規売	21875	新規買 新規売	-- --	300 290	14.97	0 364
0 724	16.92	600 350	-- --	新規買 新規売	21750	新規買 新規売	265 --	260 250	15.43	8 1274
0 213	17.65	-- 2	-- --	新規買 新規売	21625	新規買 新規売	230 -10	225 220	15.88	1 4880
0 184	17.78	-- 2	-- --	新規買 新規売	21500	新規買 新規売	195 --	195 190	16.19	5 7157
0 15	18.61	-- 2	-- --	新規買 新規売	21375	新規買 新規売	170 -5	175 165	16.9	1 529
0 3	19.57	-- 600	-- --	新規買 新規売	21250	新規買 新規売	155 -5	150 145	17.47	34 3044
0 1	19.92	-- 2	--	新規買 新規売	21125	新規買 新規売	135 --	135 130	17.96	1 1784

権利行使価格

コール側プレミアム価格

プット側プレミアム価格

Copyright (C) 2018　Yamato Honda　All Rights Reserved.

第１章　日経平均ｵﾌﾟｼｮﾝ取引とは　　まとめ	
ｵﾌﾟｼｮﾝ取引	日経平均価格が将来の決められた期日（SQ 日）までに権利行使価格に到達するかしないかを予測してﾌﾟﾚﾐｱﾑ価格を買い付けるまたは売りつける権利のこと。
SQ 日	毎月第2金曜日・祝日の場合はその前日
SQ 値	第2金曜日の日経平均株価の寄付き価格
権利行使価格	・予め決められた価格。 ・上回った場合や下回った場合に保有者が権利を行使できる価格 ・125円刻みで日経平均の近隣価格から上下16本設定。日経平均の動きにより新規設定される。
コールオプション	買う権利 日経平均が上がるとﾌﾟﾚﾐｱﾑ価格が上がる
プットオプション	売る権利 日経平均が下がるとﾌﾟﾚﾐｱﾑ価格は上がる
取引時間	日中　　9：00～15：15 夜間　　16：30～5：30

Copyright (C) 2018　Yamato Honda　All Rights Reserved.

第２章　日経平均オプション取引手順

本章では証券会社の口座開設と先物オプション口座の開設を説明します。
すでに証券会社の口座と先物オプション口座を開設済の方は
第 3 章へお進み下さい。

1.　証券口座を開設しましょう

まずは先物オプションを取扱っている証券会社に口座を開設しましょう。
下記の先物オプションに○印の付いている会社であれば取引可能です。

Copyright (C) 2018　Yamato Honda　All Rights Reserved.

口座開設や口座管理料は無料ですが、取引手数料は発生します。

手数料率は各証券会社で違いがあります。

▼先物ｵﾌﾟｼｮﾝ取引の出来る証券会社比較（抜粋）

	手数料	口コミ・評判	特　長	売立玉上限
SBI 証券	売買代金の0.2%税別　最低手数料200円税別	ネット証券人気実力、総合力でもNO.1	ｽﾏﾎｱﾌﾟﾘが使いやすい	50枚
マネックス証券	売買代金の0.18％税別　最低手数料180円税別	モバイルツールに難あり	ｽﾏﾎｱﾌﾟﾘからのｵﾌﾟｼｮﾝの発注が出来ない	10枚
カブドットコム証券	売買代金の0.2%税別　最低手数料200円税別	三菱ＵＦＪ系列の安心感	用途に合わせたツールが使いやすい。証拠金が分かりやすい	20枚
楽天証券	売買代金の0.18％税別　最低手数料180円税別	楽天銀行･カードとの併用で特典あり	成行注文出来ない	15枚
ライブスター証券	売買代金の0.14％税別	手数料以外の総合力低い	手数料最安、40日間手数料無料	20枚

Copyright (C) 2018　Yamato Honda　All Rights Reserved.

GMO クリック証券	売買代金の0.15％税別　最低手数料210円税別	総合力低い・モバイルツールなし	手数料安い.株式メイン	10枚

ちなみに私はカブドットコム証券とSBI証券のネット証券会社を使っています。

スマホアプリもあり、とても使いやすく便利で圧倒的におススメです！

2.　証券口座開設の流れ

証券会社により口座開設の流れは異なりますが、
マイナンバーカードをお持ちの方はマイナンバーカードがあれば OK です。

マイナンバー通知カードのみの方は
写真付身分証明書（運転免許証等）が必要です。

身分証明書が写真なしの場合は
住民票の写しと印鑑証明書の写しも必要です。

画像をアップロードする方法とＥメールで送る方法と
書面の写しを郵送する方法が選べます。

ネット障害等の非常時でも対応できるように、
複数の日経オプション取引の出来る証券会社の口座を開設しておいたほうが
リスク分散が出来ます。

Copyright (C) 2018　Yamato Honda　All Rights Reserved.

3.　実際の開設の流れ

それでは証券会社人気実力・総合力ナンバーワンの
SBI 証券で実際の開設の流れを見てみましょう。

SBI 証券にアクセスして画面一番下の**今すぐ口座開設**をクリックします。

クリックすると下図の口座開設申込みフォームとなります。

入力フォームの最後に NISA・積立 NISA の申込み項目が出てきますが
こちらは株式投資や投資信託に投資した場合の優遇制度となります。

今回ご紹介する先物オプション取引には適用されませんので
任意でお申込みください。

また NISA・積立 NISA については後日でもお申込み可能です。

全部入力し終えたら、一番下の**「次へ」**ボタンをクリックします。

Copyright (C) 2018　Yamato Honda　All Rights Reserved.

Copyright (C) 2018　Yamato Honda　All Rights Reserved.

次のページでは重要書類への同意が求められますので、

内容を全部確認し同意できた場合のみ

左上のチェック欄をクリックしてください。

クリックしてチェックマークがついたら、

ページ下の**「確認画面へ」**をクリックします。

Copyright (C) 2018　Yamato Honda　All Rights Reserved.

SBI 証券は親が口座を持っていれば、未成年者でも口座開設が可能です。

さらに詳しくは下記の STEP１～5までを参照してください。

【STEP1】

マイナンバー及び本人確認書類の提示方法を選択する。

書面・Web アップロード・E メールが選べます。

口座開設をお急ぎの方は「Web アップロード」が最速です。

通常でいけば約１週間で口座開設出来ると思います。

仕事などで外出がちで本人限定郵便が受取れない場合は
「郵送」で口座開設を選択したほうがいいと思います。

口座開設には本人確認書類として
マイナンバーカードが必要となります。

通知カードの場合は写真付の身分証明書を
スマホ等のカメラで撮影した画像をアップロードしてください。

また写真なしの身分証明の場合には住民票の写しと
印鑑証明の写しの画像が必要となります。

その他必要事項（住所・氏名・電話番号・メールアドレス等）を
記入して下さい。

Copyright (C) 2018　Yamato Honda　All Rights Reserved.

STEP 1
口座開設のお申込み

マイナンバーおよび本人確認書類のご提示方法を選択します

どれを選べばいいか分からないという方は？

・お手元に通知カードまたは個人番号カード、運転免許証などの本人確認書類をお持ちの方
　⇒WEBアップロード　★オススメ★

・お手元に通知カードまたは個人番号カード、運転免許証などのカード型本人確認書類の画像をご用意できない方
　⇒書面

・まずはお申込みをして通知カードまたは個人番号カード、本人確認書類を後から提出したい方
　⇒Eメール

「WEBアップロード」をご選択された方（最短翌営業日からお取引が可能！）

口座開設に必要なマイナンバーを確認できる個人番号記載書類（通知カードまたは個人番号カード）、本人確認書類をアップロードで提出できます。
運転免許証（両面）をアップロードいただくと運転免許証記載の情報から氏名（漢字）、生年月日、住所（一部）を読み取り、フォームに自動で入力されます。

本人確認書類等の画像の取り込み方法とご注意事項

①デジタルカメラや携帯電話、スキャナ等で本人確認書類等の画像をご用意してください。
※本人確認書類の全体が鮮明に写ったものをご用意ください
※カメラでのフラッシュ撮影を行うと本人確認書類の内容を確認できず、お手続きが不備となる場合がございますので、フラッシュをオフにして撮影ください。

Copyright (C) 2018　Yamato Honda　All Rights Reserved.

本人確認書類等の画像の取り込み方法とご注意事項

①デジタルカメラや携帯電話、スキャナ等で本人確認書類等の画像をご用意してください。

※本人確認書類の全体が鮮明に写ったものをご用意ください

※カメラでのフラッシュ撮影を行うと本人確認書類の内容を確認できず、お手続きが不備となる場合がございますので、フラッシュをオフにして撮影ください。

②ご用意した画像を、口座開設のお申込みをするPCに保存してください。

保存した画像のアップロード方法

「WEBアップロード」を選択し、アップロードいただくマイナンバーを確認できる個人番号記載書類(通知カードまたは個人番号カード)をご選択ください。

「アップロード」ボタンからご提示いただく画像を指定してください。通知カードをアップロードいただいた場合は、続けて本人確認書類のアップロードが必要になります。「顔写真付きの本人確認書類」または「顔写真なしの本人確認」から選択いただき、アップロードいただく本人確認書類の種類をお選びください。

個人番号カードを選択された場合は、個人番号カードの両面をアップロードしてください。

Copyright (C) 2018　Yamato Honda　All Rights Reserved.

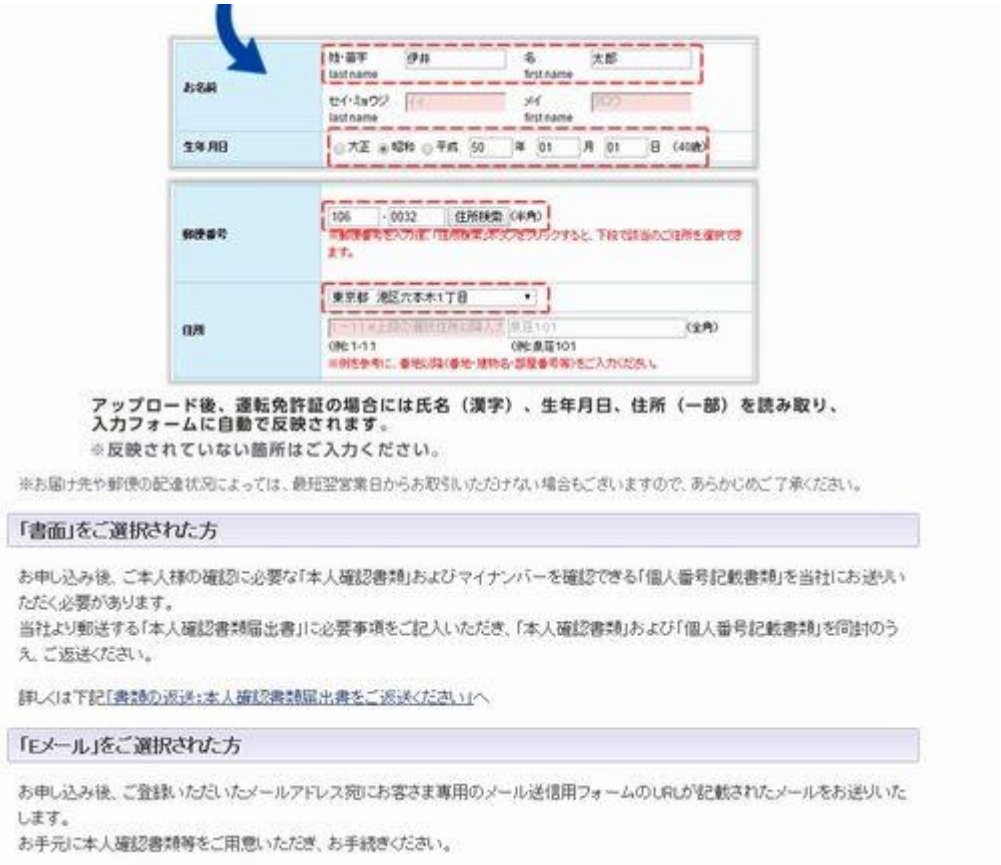

【STEP2】

WEB サイト上の【お客様サイトへログイン】画面から

ログイン初期設定の案内画面が表示されたら

個人情報の登録（銀行口座情報・勤務先等必要事項を入力）を行います。

Copyright (C) 2018　Yamato Honda　All Rights Reserved.

【STEP3】

SBI 証券から本人限定受取郵便で郵送されます。

＜下記の案内書類が同封してあります＞

【口座番号】【ログインパスワード】【取引パスワード】

STEP1で本人確認書類の提出方法として「書面」を選択した場合には

【返送用本人確認提出書】

Copyright (C) 2018　Yamato Honda　All Rights Reserved.

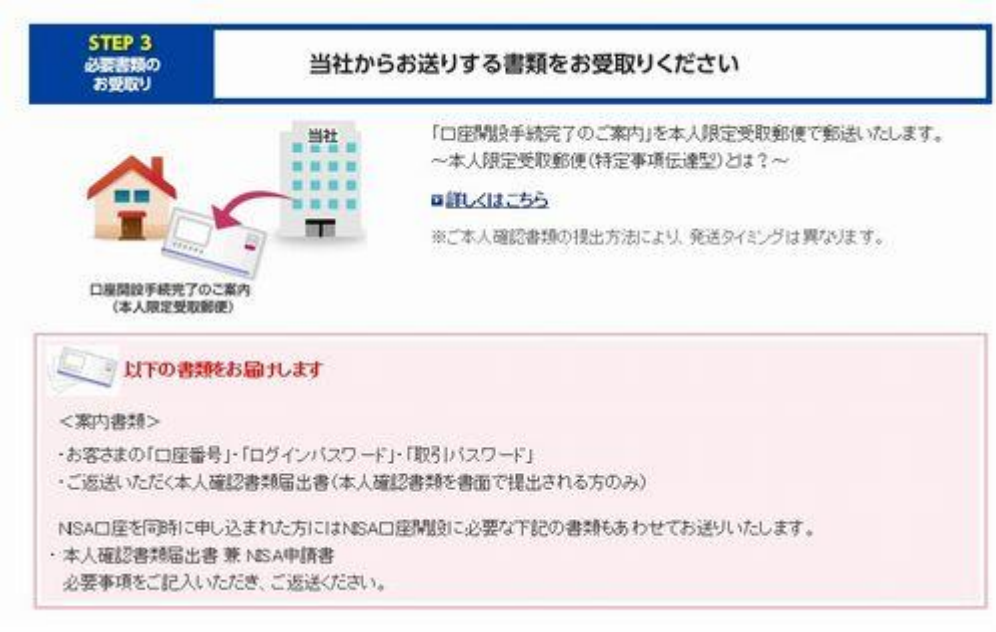

【STEP4】

本人確認書類届出書を返送する。

※STEP1で本人確認書類の提出方法として「書面」を選択した方のみの手続きです。

Copyright (C) 2018　Yamato Honda　All Rights Reserved.

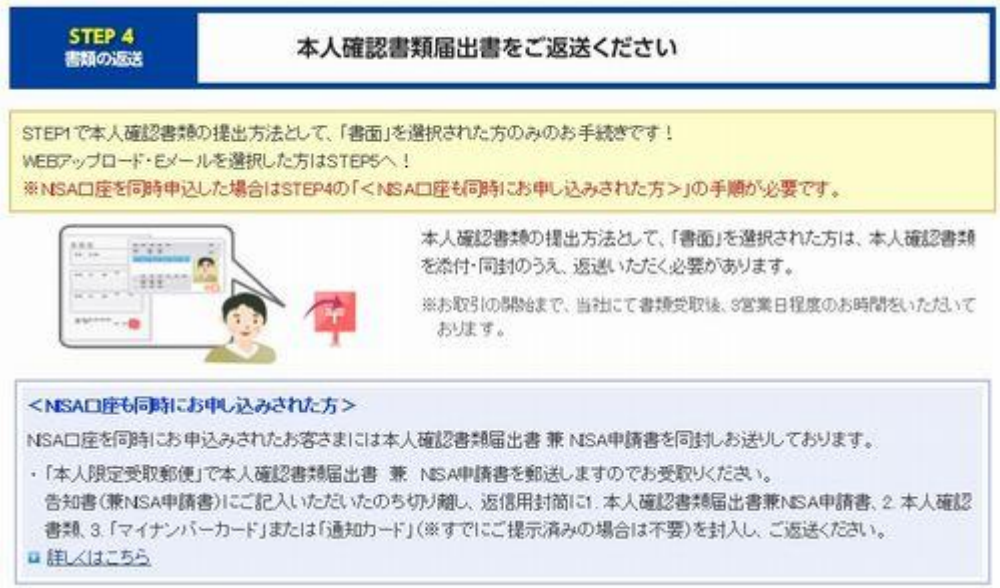

【STEP5】

証券口座への入金と株式等の取引が可能となります。

<u>※ここまでの手続きでは先物ｵﾌﾟｼｮﾝ取引はまだできません。</u>

Copyright (C) 2018　Yamato Honda　All Rights Reserved.

4.　証券口座内に先物オプション取引口座を開設する

開設した証券口座内に先物オプション取引口座を開設して下さい。

註）先物オプション取引口座開設には証券会社で簡単な審査があります。

職業や年収、資産状況（持ち家か借家か・資金量等）、
株式取引・先物取引の経験年数等の質問審査記入があります。

口座開設時の職業は何と言ってもやはり会社員が一番有利です。

開設時に社員証の提示や源泉徴収票の提示要請はありませんでした。
また無職で資産あり（遺産、不動産）でも通った証券会社もありました。

一度開設してしまえば、退職してもそのまま継続できますし、
現在会社員の方であれば楽々開設できると思います。

5.　証券口座へ送金して証拠金の振替を行う

（1）　金融機関から証券口座へ送金します。（50 万円）

証券会社への送金には金融機関の
ネットバンキング取引を取得しておけばとても便利です。

送金が完了すると証券口座内に送金した金額が表示されます。

Copyright (C) 2018　Yamato Honda　All Rights Reserved.

（2）　証券口座内で振替する

証券総合口座内に開設した先物オプション口座へ
50万円を証拠金として振替依頼を行います。

先物オプション口座へは翌日振替されます。

（3）先物オプションの取引開始

先物オプション口座へ証拠金の振替が完了し
振替えした金額が反映されると取引開始可能となります。

資金に余裕のある方であれば、
例えば100万円送金して50万円はｵﾌﾟｼｮﾝ口座・30万円は証券口座・
20万円は FX 口座という感じでも運用できます。

口座開設等に不明な点があればお問合せ下さい。

註）金融商品取引法によりオプションの価格動向の性質や
指標の動向・オプション取引のしくみ、
証券口座開設等についてのみお答えできます。

投資判断や個別の売買に対してはお答えできません。

Copyright (C) 2018　Yamato Honda　All Rights Reserved.

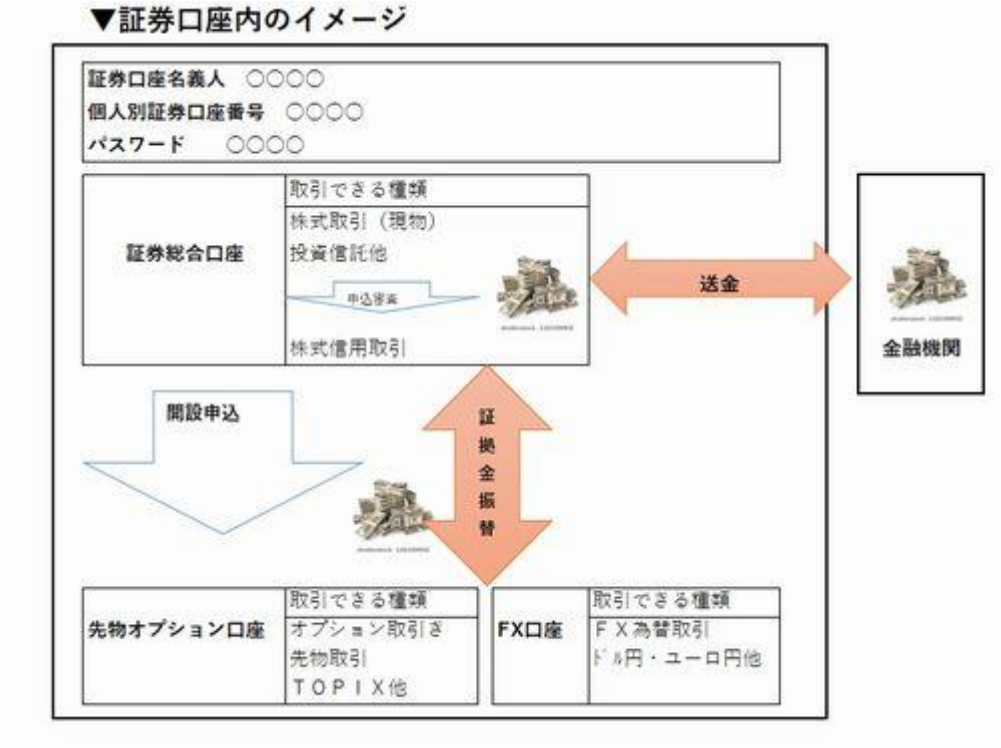

Copyright (C) 2018　Yamato Honda　All Rights Reserved.

第２章　日経平均オプション取引を始める手順

1）証券総合口座を開設	先物オプション取引の出来る証券会社で開設。 ☆開設に必要なもの 1.ﾏｲﾅﾝﾊﾞｰｶｰﾄﾞまたはﾏｲﾅﾝﾊﾞｰ通知書と身分証明書（運転免許証等） 2. 身分証明書が顔写真でない場合は別途住民票と印鑑証明書の写しが必要 3. 住所・電話番号・ﾒｰﾙｱﾄﾞﾚｽ・金融機関口座番号 ☆簡単な審査質問がある ・職業は会社員が有利（社員証や源泉徴収票の提示は不要） ・複数の証券会社を開設しておいたほうがリスク回避できる。
⇩	
2）先物オプション口座を申請開設	
⇩	
3）金融機関から証券口座へ送金する（50万円）　ネットバンキング機能があると便利	
⇩	
4）口座内で先物オプション口座へ証拠金（50万円）として振替する。	
⇩	
5）取引開始	

Copyright (C) 2018　Yamato Honda　All Rights Reserved.

第 3 章　取引手法解説

1. 取引手法

それでは取引手法を説明していきます。

（1）証拠金を先物オプション口座へ振替えます。

証券口座へ送金した50万円を、
先物オプション口座へ証拠金として振替えします。

（2）売買の操作は月 1 回だけ

月に1回注文するだけでOKです。

（3）両方を売建てる

現在の日経平均価格よりなるべく離れている権利行使価格の
コールオプションとプットオプションの両方を1枚づつ売建て、
プレミアム価格の減少を狙うという手法です。

売建て注文をして約定したら
あとは翌月の SQ 日（第2金曜日）を待つだけです。

これだけです。
これを毎月淡々と繰り返すだけです。

簡単すぎて拍子抜けしたかもしれませんが、
これ以上でも以下でもありません。

Copyright (C) 2018　Yamato Honda　All Rights Reserved.

（4）注文のタイミング

注文のタイミングは出来るだけプレミアム価格が
高いうちに注文した方が有利です。

SQ 日（第2金曜日）明けの
翌週月曜日（祝日の場合は火曜日）に
次月限のオプションの売建て注文を出します。

（5）取引例　＜3 万円の利益を狙うなら＞

下記の画像は2018年6月限(6月8日 SQ 日)のｵﾌﾟｼｮﾝﾎﾞｰﾄﾞです。

5月14日現在の権利行使価格ごとのﾌﾟﾚﾐｱﾑ価格が表示されています。

ﾌﾟﾚﾐｱﾑ価格は日経平均価格に合わせ時々刻々変化します。
この時の日経平均価格は22,800円でした。

左側がコールオプション、右側がプットオプションです。
権利行使価格は125円刻みの設定です。

コール側の権利行使価格24,250円のプレミアム価格は14円でした。

またプット側の権利行使価格20,000円のプレミアム価格は16円でした。

ﾌﾟﾚﾐｱﾑ価格の10円は10,000円の価値という事です。

Copyright (C) 2018　Yamato Honda　All Rights Reserved.

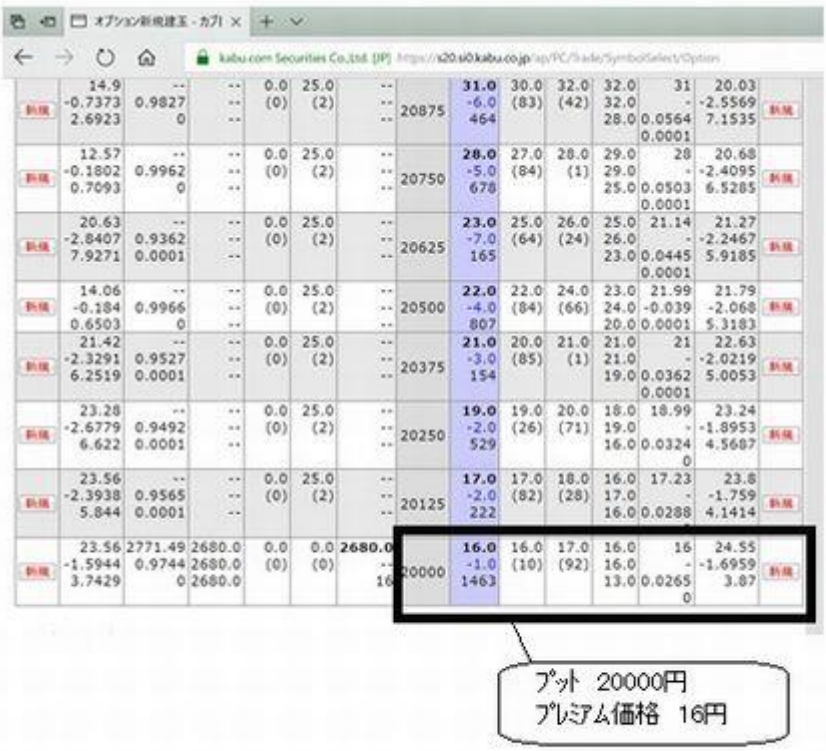

Copyright (C) 2018　Yamato Honda　All Rights Reserved.

▼5月14日現在の日経平均価格は22,800円です。

コール側は現在の日経平均価格より上の権利行使価格
プット側は現在の日経平均価格より下の権利行使価格
をそれぞれ売建てます。

24,250円のｺｰﾙｵﾌﾟｼｮﾝは日経平均の1,450円上です。

20,000円のﾌﾟｯﾄｵﾌﾟｼｮﾝは日経平均の2,800円下です。

日経平均価格が6月8日（金）SQ日に24,250円以下であり、
かつ20,000円以上であれば勝ちとなります。

取引の例として
24,250円のｺｰﾙｵﾌﾟｼｮﾝと
20,000円のﾌﾟｯﾄｵﾌﾟｼｮﾝを
それぞれ１枚づつ売り建てて、６月８日（金）のSQ日を待ちます。

Copyright (C) 2018　Yamato Honda　All Rights Reserved.

<取引例>

5月14日現在の日経平均株価　22,800 円

1)コールオプション　24,250 円　プレミアム価格 14 円(14,000 円)売り建てます

2)プットオプション　20,000 円　プレミアム価格 16 円(16,000 円)売り建てます

コールオプションとプットオプションを両方同時に売建てあとは SQ 日を待つだけです。
※相場が急騰急落の場合はロスカットが必要となる場合があります。

6 月 8 日のSQ日に日経平均株価が 20,000 円～24,250 円の範囲内であれば
コールオプション分の 14,000 円とプットオプション分の 16,000 円合計 30,000 円が利益となります。

※注文のポイントは

①今現在の日経平均価格よりも遠く離れた権利行使価格であること。

②権利行使価格は日経平均価格より遠ければ遠いほど良い。

③コールとプットのプレミアム価格の
合計で30円くらいになるように、それぞれ権利行使価格を選んで
売建てるのが安全。

④両方を売建てる。
コール側だけで30円・プット側だけで30円にしない方が安全。

Copyright (C) 2018　Yamato Honda　All Rights Reserved.

▼取引例と必要証拠金

権利行使価格	プレミアム価格	取引	獲得予定利益	必要証拠金
コール24,250円	14円	売り	14,000円	約250,000円
プット　20,000円	16円	売り	16,000円	約60,000円

上記の取引例よりも、もう少し利益が欲しいという場合には

プレミアム価格の高い24,000円のコールと
20,250円のプットとの組合せや
7月限（翌月限）のものを取引しても構いません。
組合せは自由です。

ただし必要証拠金の管理は絶対に必要です。

必要証拠金が不足すると
追加証拠金の差入れになりますので注意して下さい。

▼日経平均価格と日経平均ｵﾌﾟｼｮﾝのﾌﾟﾚﾐｱﾑ価格との関連性
ｺｰﾙｵﾌﾟｼｮﾝは現在の日経平均価格に対し、
高く離れている権利行使価格を、

ﾌﾟｯﾄｵﾌﾟｼｮﾝは日経平均価格に対し、
低く離れた権利行使価格を

それぞれ売建てると安全性が増します。

Copyright (C) 2018　Yamato Honda　All Rights Reserved.

日経平均価格と遠い権利行使価格のプレミアム価格は
安くなり利益額は減少します。

また日経平均価格と近い権利行使価格のプレミアム価格は
高く、獲得予定利益額は上がりますが危険度が増します。

▼日経平均価格と必要証拠金との関連性
ｵﾌﾟｼｮﾝ売建てには必ず証拠金が必要となります。

必要証拠金は日経平均価格に対し
権利行使価格が遠いほど安く、近いほど高くなりますので
近い権利行使価格を売建てる場合には
注意が必要となります。

▼権利行使価格とﾌﾟﾚﾐｱﾑ価格、必要証拠金の関連性

日経平均とのかい離	危険度	プレミアム価格	必要証拠金
遠い権利行使価格	低い	安い	安い
近い権利行使価格	高い	高い	高い

▼SQ日までの日数とﾌﾟﾚﾐｱﾑ価格・必要証拠金との関連性
ｵﾌﾟｼｮﾝのﾌﾟﾚﾐｱﾑ価格は SQ 日までの日数が
長いとプレミアム価格は高く、
短くなると安くなります。

Copyright (C) 2018　Yamato Honda　All Rights Reserved.

そして売立てに必要な必要証拠金も
SQ 日までの日数によって変動します。

さらに日経平均価格の値動きによっても変動します。

▼SQ 日とﾌﾟﾚﾐｱﾑ価格、必要証拠金、損益確定の関連性

SQ 日までの日数	プレミアム価格	必要証拠金	損益確定まで
長い	高い	安い	長い
短い	安い	高い	短い

（6）注文の種類と注意点

ｵﾌﾟｼｮﾝ取引の注文には
【指値注文】と**【成行注文】**の2種類があります。

指値注文は希望した価格で取引が出来ますが、
希望価格に到達しないと注文は成立しません。

指値注文の注意点として
売買のチャンスを逃してしまう可能性があります。

一方の成行注文は値段を指定しない注文方法で、
ほぼ即座に成立します。
成立重視には成行注文を使います。

成行注文の注意点としては価格を指定しないので

Copyright (C) 2018　Yamato Honda　All Rights Reserved.

想定外の価格で成立してしまい損失を被ることもあります。

私の場合は注文の成立を重視して、ほとんど成行で注文しています。

成行注文の場合は現在のプレミアム価格とは
不利な価格での約定となります。

▼注文の種類と注意点

注文種類	価格指定	メリット	デメリット
指値注文 （価格重視）	あり	希望価格での取引	注文不成立による売買チャンスの逸失
成行注文 （取引成立重視）	なし	即座に成立	想定外価格での成立により不利益を被る場合もあり

Copyright (C) 2018　Yamato Honda　All Rights Reserved.

第３章　取引手法解説　　まとめ	
売買操作	・月1回 ・現在の日経平均価格よりも極力離れている権利行使価格・翌月の SQ 日に到達しないであろうと思う権利行使価格のｺｰﾙｵﾌﾟｼｮﾝとﾌﾟｯﾄｵﾌﾟｼｮﾝを売建てる。
注文のタイミング	SQ 日明けの第3月曜日（祝日の場合は火曜日）がベスト。 その日仕事が忙しい等時間がとれない場合は都合のよい日時で自分のタイミングでの注文で OK。 サラリーマンの方であれば昼休みや仕事終わりの夜間でも大丈夫です。
注文する限月	翌限月を売建てたほうが利益確定は早くなる。 将来の事は不確実なので、出来るだけ直近（翌限月）のほうが危険度は低い。
これを毎月繰り返すだけで毎月 SQ 日は給料日となります。	

Copyright (C) 2018　Yamato Honda　All Rights Reserved.

第４章　　実際のオプション取引例

本章ではSBI証券でｵﾌﾟｼｮﾝを実際に取引する内容を
取引画面を用い説明します。

1. 注文のタイミング

今日は2018年7月17日火曜日です。
昨日は祝日のため本日が SQ 日明けの初日です。
8月のSQ日は10日金曜日です。

注文のタイミングは
SQ 日明けの第3月曜日（祝日の場合は火曜日）がベストです。

たまたまその日は、仕事が忙しい等
時間がとれないという場合はご自身の都合のよい日時で、
自分のタイミングで仕掛けて頂ければ結構です。

サラリーマンの方であれば
お昼休みや仕事終わりの夜間でも大丈夫です。

2. 実際の取引例

それでは実際の取引例をみてみましょう。

Copyright (C) 2018　Yamato Honda　All Rights Reserved.

ここでは SBI 証券の画面で説明します。

まずは証券総合口座にログインします。

ログイン後「**先物オプション取引口座**」へログインし
下の「**先物・オプション取引サイトへ**」を選択します。

下記の画面となります。

Copyright (C) 2018　Yamato Honda　All Rights Reserved.

ここで「取引」をクリックしさらに

「オプション新規注文」をクリックします。

3. コール側注文

左側が新規注文入力画面・

右側がｵﾌﾟｼｮﾝﾎﾞｰﾄﾞの画面となります。

ｵﾌﾟｼｮﾝﾎﾞｰﾄﾞの該当する限月を選択して下さい。

誤発注の原因となりますので

Copyright (C) 2018　Yamato Honda　All Rights Reserved.

必ず確認をお願いします。

ここでは**＜2018年08月限＞**を選択します。

現在の日経平均価格は22,600円近辺です。

日経平均価格よりも1,200円以上離れている
権利行使価格23,875円のｺｰﾙのﾌﾟﾚﾐｱﾑ価格は
現在12円となっています。

今回は23,875円のｺｰﾙの売建て注文をします。
限月選択の右側の**「23,625より上」**を
ｸﾘｯｸして該当の権利行使価格を表示します。

次に権利行使価格ｺｰﾙの23,875円が
表示されますので**「新規売」**をｸﾘｯｸします。

Copyright (C) 2018　Yamato Honda　All Rights Reserved.

オプション新規注文画面となります。

画面の左側は発注の入力画面・
右側は当該権利行使の「板」が表示され

買い気配と売り気配の
それぞれの価格と枚数を見ることができます。

価格は時々刻々と変化します。

画面左側の限月と権利行使価格が
間違いないか確認します。

間違いがなければその下の発注画面で執行条件を選択します。

Copyright (C) 2018　Yamato Honda　All Rights Reserved.

価格を指定したい場合は**指値**を選択し
確実に注文を約定したいのであれば**成行**を選択します。

FOK・FAK の2種類表示がありますが
これは注文の枚数が複数枚の場合に有効ですので、
1枚の場合はどちらでも構いません。

今回は確実に注文を入れたいのでここでは
＜成行（FOK）＞を選択します。

注文数量**＜1枚＞**を選択し取引パスワードを入力します。

「注文する」をｸﾘｯｸするとさらに確認画面が表示されます。

注文内容が間違いなければ
ここで再度、**「注文する」**をｸﾘｯｸして注文完了となります。

Copyright (C) 2018　Yamato Honda　All Rights Reserved.

注文が完了すると下記の注文完了画面が出てきます。

注文した限月・行使価格・ｺｰﾙ/ﾌﾟｯﾄ・執行条件・枚数が表示されています。

Copyright (C) 2018　Yamato Honda　All Rights Reserved.

4. プット側注文

今回ﾌﾟｯﾄ側は日経平均価格よりも2,500円以上離れた
権利行使価格20,000円のﾌﾟｯﾄの売建て注文をします。

ｺｰﾙの注文時と同様に**「取引」⇒「ｵﾌﾟｼｮﾝ新規注文」**をｸﾘｯｸして
ｵﾌﾟｼｮﾝﾎﾞｰﾄﾞの画面右下の**「23,750より下」**をｸﾘｯｸします。

権利行使が表示されるまで何回か画面右下の**「23,750より下」**をｸﾘｯｸします。

画面一番下の緑枠囲みにはSQ日が表示されています。

ﾌﾟｯﾄ側20000円の権利行使が表示されたら**「新規売り」**をクリックします。

Copyright (C) 2018　Yamato Honda　All Rights Reserved.

オプション新規注文画面となります。

コール側と同じく画面左側の限月と
権利行使価格が間違いないか確認します。

間違いがなければその下の発注画面で執行条件を選択します。

ここでも＜**成行（FOK）**＞を選択して数量＜1枚＞を選択して
取引パスワードを入力して**「注文する」**をクリックすると
さらに確認画面が表示され
注文内容が間違いなければここで再度、
「注文する」をクリックして注文完了となります。

Copyright (C) 2018　Yamato Honda　All Rights Reserved.

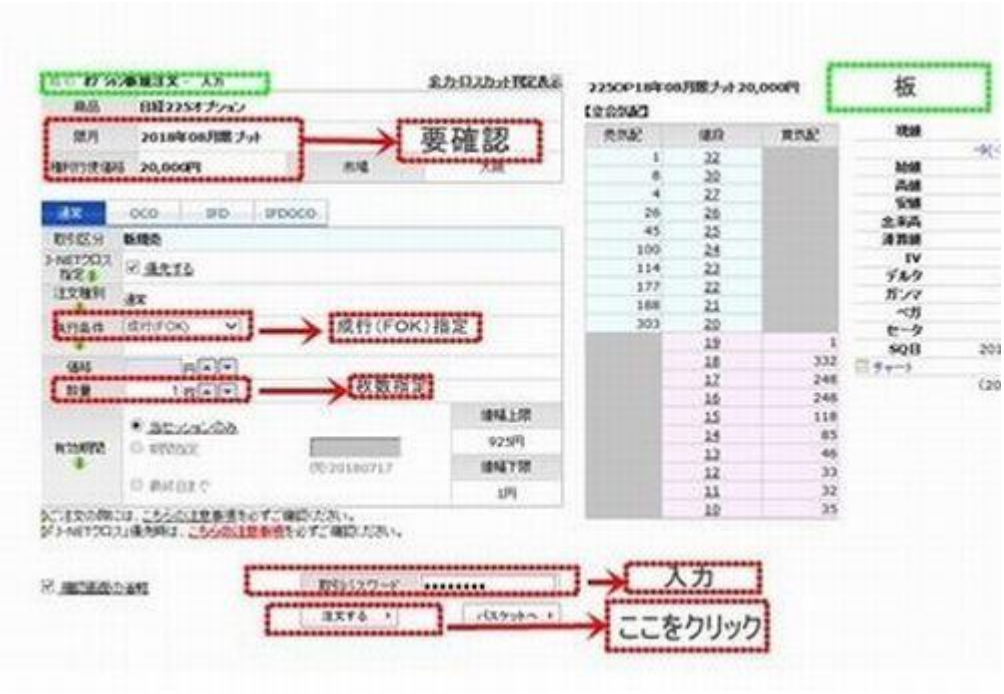

ここでも注文が完了すると下記の注文確認画面が出てきます。

注文した限月・行使価格・ｺｰﾙ/ﾌﾟｯﾄ・執行条件・枚数が表示されています。

Copyright (C) 2018　Yamato Honda　All Rights Reserved.

画面でも注文の確認が出来ますが、
注文が完了すると証券会社に登録した
ご自身のメールアドレス宛に取引の内容が送られて来ます。

そちらの方でも確認が出来ます。

5. 取引状況と証拠金の確認

（1）取引状況の確認

注文が終わったらオプション取引の画面から
「取引状況」をクリックして注文約定の価格を確認します。

銘柄・受付日時・取引区分・執行条件・約定価格等が確認できます。

8月限　権利行使価格ﾌﾟｯﾄ20,000円を18円で売建てと
8月限　権利行使価格ｺｰﾙ23,875円を12円で売建てが
約定したことが確認できました。

Copyright (C) 2018　Yamato Honda　All Rights Reserved.

（2）証拠金の状況

次に「**口座管理**」をｸﾘｯｸして証拠金の状況を確認します。

下記画像は口座管理です。

必要証拠金282,100円、先物オプション余力247,468円と表示されています。

受入れ証拠金529,568円に対して先物オプション余力は
目安として50%前後確保できていれば安心です。

日経平均価格の動きにより日々変化しますので
必要証拠金と先物オプション余力は
余裕のあるように気を付けて運用することが肝要です。

先物オプション口座には分析ツールとして
SPANシミュレータとオプションシミュレータという
分析ツールもありますので証拠金の管理にご活用下さい。

Copyright (C) 2018　Yamato Honda　All Rights Reserved.

今回は SBI 証券のパソコン画面で説明しました。

他の証券会社やスマホアプリでの操作は若干異なりますので
確認して取引して下さい。

（3） その他

▼成績公開
本書を書くにあたり、私もSBI証券に50万円を入金して
日経平均オプション取引を行いました。

その実績を公開したいと思います。

1）送金
5月15日にSBI証券へ50万円を送金しました。
通帳の画像です。

Copyright (C) 2018　Yamato Honda　All Rights Reserved.

2）6月限と7月限の取引を行い7月5日には

受入証拠金500,000円が589,760円になりました。

3）7月13日ＳＱ日で利益確定となりました。

7月17日にSBI証券から出金してゆうちょ銀行へ80,000円送金しました。

Copyright (C) 2018　Yamato Honda　All Rights Reserved.

4）SQ日明けの7月17日に8月限のオプションの注文を行い

7月27日現在では受入証拠金が529、568円となっています。

地道に利益が積み上がっています。

▼誤発注には気を付ける

番外編ですが、私の場合ついうっかりとや慌てて

誤発注してしまう事がたまにあります。

Copyright (C) 2018　Yamato Honda　All Rights Reserved.

誤発注して良かったことや結果オーライだったことが
何故か一度もありません。

注文の際は必ず確認して誤発注のないように気を付けて下さい。

第４章　実際の取引例　　まとめ	
今回の注文価格と日経平均価格	注文日2018年7月17日（火） 注文時点の日経平均価格22,600円 注文の限月＜8月限＞ ｺｰﾙ23,875円ﾌﾟﾚﾐｱﾑ価格12円売建て（日経平均価格より1,200円上） ﾌﾟｯﾄ20,000円ﾌﾟﾚﾐｱﾑ価格18円売建て（日経平均価格より2,600円下） 8月 SQ 日(8月10日)に日経平均価格が23,875円以下・20,000円以上であれば、ﾌﾟﾚﾐｱﾑ価格ｺｰﾙ側12円とﾌﾟｯﾄ側18円合計30円＝3万円の利益となります。
必要証拠金の確認	注文が約定した後に必要証拠金と先物オプション余力の確認をして下さい。 必要証拠金は日経平均価格の動きで日々変化するので確認が必要。 分析ツールとしてSPANシミュレータ・オプションシミュレータを活用する。

Copyright (C) 2018　Yamato Honda　All Rights Reserved.

■第５章　オプション取引の注意点

1. リスクについて

ここまでは日経平均ｵﾌﾟｼｮﾝ取引は簡単でほったらかしで稼げる等
いい事ばかり書いて来ましたが、
ここからはリスクについてお伝えいたします。

まずはリスクのない投資というのはありません。
また相場に絶対はありません！

相場急変の時には損失も考えられます。

本書は利益を保証するものではありません。
投資判断はくれぐれも自己の責任においてお願いします。

（1）ｵﾌﾟｼｮﾝの売りは利益限定・損失は無限大

日経平均ｵﾌﾟｼｮﾝ取引の買建ては
自分の思いと外れても損失はﾌﾟﾚﾐｱﾑ価格分のみで
予測が的中し大きく相場が動くと利益は無限大となります。

反対に売建てたときの利益はﾌﾟﾚﾐｱﾑ価格分のみの限定で、
予測が外れ相場が反対の方へ傾くと
損失は無限大となりますので注意が必要です。

Copyright (C) 2018　Yamato Honda　All Rights Reserved.

▼注文の種類と損益･証拠金

注文種類	利益	損失	証拠金
オプション買い	無限大	プレミアム価格分のみ	なし
オプション売り	プレミアム価格分のみ	無限大	必要

（2）時間的価値が利益となります

オプションの売建ては
時間の経過ともにプレミアム価格が減少する分が利益となります。

そのため今日注文約定して今日、明日には利益になりません。

翌月の SQ まで気長に待っていただくことが条件となります。

反対に買いの場合には
時間の経過とともにプレミアム価格が減少する分が損失となります。

（3）必要証拠金が不足し追加証拠金が発生した時の対応

相場急変等で売建て時の必要証拠金が不足した場合には
証券会社よりメール･電話等で必要証拠金の不足額が
追加証拠金として通知されます。

追加証拠金が発生したときは
翌営業日の午前中までに必要証拠金の差し入れを行い
追加証拠金を解消しなければいけません。

Copyright (C) 2018　Yamato Honda　All Rights Reserved.

追加証拠金の差し入れが遅れてしまうと、
証券会社の任意で全ての建て玉が決済されます。

さらに、以後新規取引を停止されてしまいますので注意が必要です。
また当該証券会社以外でも取引出来なくなることもあります。

必要証拠金と追加証拠金には充分な注意が必要です。

※追加証拠金が発生しても慌てる必要はありません。
証拠金の不足分を証券口座へ入金して、証拠金に振替すれば
証拠金不足は解消されます。

証拠金不足が解消されたら、不足となった原因の売り玉を返済し、
証券口座内で再度証拠金から預かり金に振替し、金融機関口座へ
振替すれば入金した分は戻せます。

※例）10万円の追加証拠金が発生した場合の手順

1）金融機関口座⇒証券口座へ＜送金10万円＞
2）証券口座内で＜不足分10万円＞を預かり金から証拠金に
振替して証拠金不足は解消されます。
3）証拠金不足となっている売建て玉を買い返済します。
（この分は多分ロスカットとなります。）
4）今度は証券口座内の証拠金から預かり金へ＜10万円を＞振替します。
5）証券口座内の預かり金を自身の金融機関口座へ＜10万円＞振替します。

Copyright (C) 2018　Yamato Honda　All Rights Reserved.

（4）欲張らず、ロスカットは大切

▼欲張ったら負け

私のこれまでの経験上欲張った時、

例えば

「今月はカードで買い物をして支払額が多いので5万円以上儲けたい」

「ここは短期勝負で危険性はあるけど儲けられそうだ」

等と思って注文したときは必ず負けます。

相場は個人の事情を勘案して動いてくれません。

欲張らずに毎月3万円の利益を上げるような気持ちでいれば、

かなり高い確率で稼ぐことができます。

▼ロスカットを徹底する。

「売値から倍になったらロスカット（損切り）をする！」というような

自分なりのロスカット（損切り）ルールを決めて、

ロスカット（損切り）を徹底するというのはとても大事です。

ロスカット（損切り）が出来ないとそのまま退場になってしまいます。

Copyright (C) 2018　Yamato Honda　All Rights Reserved.

（5）借金しての投資は絶対にやめましょう。

借金しての投資は絶対にやめましょう！

借金して始めた投資で稼ぐことが出来ていたり、
「儲かって家が建った」「新車を買えた」
という人は少なくとも私は見たことがありません。

そもそも生き残るどころか即退場でしょう。

2.　大切なのは資金管理

“勝率ではなくトータルで儲ける！”
ということを基本に実行すれば
自ずと知らない間に利益が積み重なっていると思います。

例えば
コール側では5,000円の損失を出しても、
プット側で35,000円の利益があれば
トータルで30,000円の利益が出ることになります。
1回の注文で必ず利益を出すという事に
こだわらないことが大切です。

勝率100%はありえません。
ありえませんし、勝率にこだわると大損にもつながってしまいます。

儲けることも大切ですが、一番大切なのは

Copyright (C) 2018　Yamato Honda　All Rights Reserved.

資金管理、証拠金管理をしっかり行い

退場にならずに長く淡々と続けることです。

下記の画像は SBI 証券のオプション口座の状況です。

受入証拠金、必要証拠金と先物ｵﾌﾟｼｮﾝ余力が記載されています。

それぞれの金額は日々変化するものです。

安全な目安としては先物ｵﾌﾟｼｮﾝ余力が

受入証拠金の５０％前後を確保していれば安全です。

①受入証拠金　　589,760円

②必要証拠金　　213,800円　①に対して約36%

③先物ｵﾌﾟｼｮﾝ余力　375,960円　①に対して約64%

Copyright (C) 2018　Yamato Honda　All Rights Reserved.

3.　税金について

先物オプション取引は分離課税となっていて
先物オプションの利益は「雑所得」として扱われます。

年間の利益が必要経費を差し引いて20万円以上の場合には
確定申告をする必要があります。

年間の利益から必要経費を差し引いた利益が20万円以下の場合には
確定申告は不要です。

先物オプションに係る税率は一律20%（所得税15%・住民税5%）となります。

店頭ﾃﾞﾘﾊﾞﾃｨﾌﾞ取引（FX・CFD・ﾜﾗﾝﾄ等）と
市場ﾃﾞﾘﾊﾞﾃｨﾌﾞ取引（先物ｵﾌﾟｼｮﾝ・上場ｶﾊﾞｰﾄﾞﾜﾗﾝﾄ等）は
損益通算が可能です。

例えばオプション取引で年間30万円の利益があったとして
FX で20万円の損失であれば、
（オプション取引利益30万円）マイナス（FX損失20万円）＝トータル10万円の
利益となり確定申告は不要となります。

また損失が発生した場合も損失をその翌年3年間にわたって
発生した利益から控除することが出来ます。

確定申告期間は１月～１２月の１年間分で
申告期日は翌年の3月中ごろです。

Copyright (C) 2018　Yamato Honda　All Rights Reserved.

▼医療費控除も同時に申告できます。

年度中に入院して高額の入院費用が掛かったり、

歯の治療で保険の効かない治療等で、

年間の医療費が合計10万円以上掛かった年には、

医療費控除の申請も同時に

確定申告することが出来ます。（要領収書）

医療費控除の申請をすることで、

税金の還付金も受け取れますし

住民税にも関わってきます（安くなる）ので、

年間で10万円以上医療費に使ったのであれば

面倒くさがらずに確定申告することをオススメします。

扶養家族のある方は扶養家族の医療費も対象となります。

こちらも3年前まで遡って申請する事が出来ます。

国税庁のホームページの確定申告書作成コーナーの

ひな形に入力していくだけで、自動で計算してくれてとても簡単です。

Copyright (C) 2018　Yamato Honda　All Rights Reserved.

Copyright (C) 2018　Yamato Honda　All Rights Reserved.

第５章　オプション取引の注意点　まとめ	
オプションの買い	損失は限定、プレミアム価格のみ・利益は無限大・証拠金なし
オプションの売り	利益は限定、プレミアム価格のみ・損失は無限大・証拠金必要
必要証拠金不足の連絡を受けた場合	翌営業日の午前中（12：00まで）に不足額を差入れ（送金）し証拠金に振替を行い証拠金不足を解消する。
追加証拠金の差入が遅れた場合	証券会社の任意で全ての建て玉が決済され、その後新規建てが出来なくなる。 当該証券会社以外でも取引出来ない場合もある。
大切なこと	資金管理・証拠金管理が大切 欲張らず・ロスカット（損切り）を徹底する。 余裕の自己資金で！ 退場にならずに長く続けること。
税金について	・利益は税率20%（所得税15%・住民税5%）の「申告分離課税」となる。 ・年間利益が20万円を超えた場合確定申告が必要となる。 ・その他店頭ﾃﾞﾘﾊﾞﾃｨﾌﾞ（FX・CFD ﾜﾗﾝﾄ等）の損益通算が可能。 ・損失の繰越控除が3年間可能。翌年3年間にわたり利益から控除できる。 ・国税庁のﾎｰﾑﾍﾟｰｼﾞの確定申告書作成ｺｰﾅｰのひな形で入力すれば簡単

Copyright (C) 2018　Yamato Honda　All Rights Reserved.

■あとがき

相場に絶対はありません。
ありませんし自分の思ったとおりには動かないのが相場です。

勝率１００％もありません。
あくまでもトータルで勝つことを心がける。

その前提を理解した上でより安全にかつ
コツコツと稼ぎ続けられるのが
オプション取引の魅力であり
本書の肝となります。

本書のオプション取引の手法では
派手に儲かることはありませんが、
淡々と同じことを繰り返す。

これが出来れば手に入るものは大きいと思います。

＜勝率100％ではなく、トータルで勝つ＞
淡々と同じルールで同じことを繰り返せば
稼ぎ続けるスキルが身に付きます。

やはり一番は、欲張らず退場しない事。
生き残ることが大切です。

Copyright (C) 2018　Yamato Honda　All Rights Reserved.

本書を読んで、実際に日経平均オプション取引を
される方は資金管理に重点を置き、
いつまでも稼ぎ続けられることを願っています。

最後までお読みいただきありがとうございました。

●無料メルマガ始めます。良かったら登録お願いします！

https://honda321.net/lp/tousi

Yamato　Honda

Copyright (C) 2018　Yamato Honda　All Rights Reserved.